

Umison

-ユニゾン-



扉表面材：強化シート真空貼(MDF18mm厚)
 抽斗表面材：強化シート真空貼(MDF21mm厚)
 底板：19mm厚(桐無垢)
 底板：5mm厚(桐柱目突板)

組合せも並べ方も、私らしく自由自在

作りつけの家具のようにオーダーメイド感覚で組み合わせることにより、多様にコーディネートできるのが魅力です。暮らしも豊かに膨らませる収納スタイルを提案します。

ホワイト・オーク・ウォールナットの3色対応



ホワイト

オーク

ウォールナット

全商品受注生産となりますので、納期は40~50日前後かかります。

【組合例】



[ホワイト]

10点合計金額 ¥1,160,000 (税込¥1,276,000)



[ウォールナット] 8点合計金額 ¥950,000 (税込¥1,045,000)




熟練の職人たちによる 確かな品質

創業50年以上の婚嫁収納家具で培ってきた技術を生かして、お客様に満足していただける商品づくりが私達の喜びです。


① 矩形組み手接ぎ(ロッキング組)
 「石畳組み接ぎ」、「あられ組接ぎ」とも言われ、主に箱や引出、キャビネットなどの箱物の接合部に使われます。櫛の歯状の接合部は強度を高めるだけでなく、装飾性の一面も持ち合わせています。



② 擦り込み
 櫛の引出の精度(密閉度)が大切な衣類を湿気やホコリ等から保護します。弊社は、高級婚嫁家具の技術を生かして、引出の精度をより高めるために一つ一つの櫛箱を擦り込み調整し差し込んでいきます。(量産と違う精度をご確認下さい。)



③ 底板5mm厚(両面桐柱目突板貼)
 5mm厚の底板は両面桐柱の突板貼りを施しています。突板は、天然木材を薄くスライスした表面材で木目が直線的な貴重な柱目です。芯材は、厚みにこだわりました。



④ 地板(スラセ)部分は、化粧桐シート貼り
 整理タンスの引出を引く際に大切な衣類を傷つけないよう地板(スラセ)部分は、化粧(桐シート)貼り加工を施しています。(ベニヤやワキダシのままだと大切な衣類を傷つけちゃいますよね。)



上置

上置の高さはおお客様のご要望に合わせて1cm刻みで対応致します。



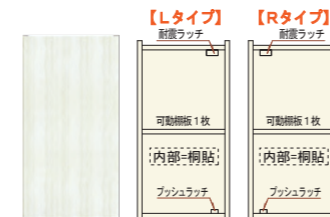
40上置 (H=370~570)
 W400×D581×H370~570
 ¥56,000 (税込¥61,600)



60上置 (H=370~570)
 W600×D581×H370~570
 ¥70,000 (税込¥77,000)



80上置 (H=370~570)
 W800×D581×H370~570
 ¥82,000 (税込¥90,200)



40上置 (H=580~770)
 W400×D581×H580~770
 ¥63,000 (税込¥69,300)



60上置 (H=580~770)
 W600×D581×H580~770
 ¥79,000 (税込¥86,900)



80上置 (H=580~770)
 W800×D581×H580~770
 ¥93,000 (税込¥102,300)

洋服タンス



40洋服
 W400×D581×H1810
 ¥106,000 (税込¥116,600)



60洋服
 W600×D581×H1810
 ¥140,000 (税込¥154,000)



80洋服
 W800×D581×H1810
 ¥162,000 (税込¥178,200)

兼用タンス



40兼用タンス
 W400×D581×H1810
 ¥165,000 (税込¥181,500)



60兼用タンス
 W600×D581×H1810
 ¥207,000 (税込¥227,700)



80兼用タンス
 W800×D581×H1810
 ¥241,000 (税込¥265,100)

40上置(H=570)・40上置(H=770)
 40洋服・40兼用タンスの扉は
向って右から開く『Lタイプ』
 又は
向って左から開く『Rタイプ』
 のどちらかをお選び下さい。

環境対応型家具

- ・当社の製品は構造上必要な部分には低ホルムアルデヒドの素材を使用しています。
- ・各板、パーティクルボードは「F☆☆☆☆」のものを使用しています。
- ・接着剤にはノンホルマリンのボンドを使用しています。

この商品は
日本で企画・生産
 されたものです。

- ・印刷・インクの種類、印刷の色と異なる場合がございますのでご了承下さい。
- ・ここに掲載されている商品は、価格や仕様の変更、改良、生産中止が行われる場合がありますのでご了承下さい。

商品の特長



ワンタッチ丁香
 扉にはワンタッチ丁香を使用し
 運送や設置などの作業時間を大
 幅に短縮できます。また扉の調
 整も簡単に行えます。




プッシュラッチ
 ワンタッチ操作で扉の開閉がで
 きます。扉を開けるときは指先
 で扉を軽く押すだけで開きます。
 扉を閉めるときは、指先で軽く
 押し付けるだけで簡単に閉まり
 ます。



耐震ラッチ
 揺れを感じて扉をロックする
 耐震ラッチを取り付けました。
 地震時の収納物の飛散を防ぎま
 す。




耐震突っ張り
 天吊車を固定してしっかり固定する
 ので、扉の危険性を軽減しま
 す。また、天井を傷つけること
 なく、美しく設置頂けます。
 【上置】




可動棚板
 棚板は上下に調整できる可動棚
 板です。収納物に合わせて無駄な
 く収納が可能です。
 【上置・兼用タンス】



2段吊機能
 上下2段に分けて吊るせるから
 収納力もたっぷりです。また、
 バイブの位置を用途に合わせて
 可動出来る様になっていますので
 大変便利です。【洋服タンス】




反り止め防止金具
 洋服の扉の裏には反り止め防止
 金具を使用しています。
 【洋服タンス】




矩形組み手接ぎ
 引出のコーナーは矩形組み手接
 ぎにしていますので扉に耐え
 る構造です。【兼用タンス】



3段引きスライドレール
 扉のローラーを3個をたっぷり
 収納できるタイプのタイプです。
 オープンレールなので引出全体
 がスムーズに引き出せますので大変
 便利です。【兼用タンス】



切り欠き加工
 サイドパネルには中木を避ける
 ための切り欠き加工をしています
 ので、扉面に隙間なく設置す
 ることが出来ます。
 【洋服タンス・兼用タンス】



桐
 桐材をふんだんに使用している
 家具だけに貼ってあります。
 (桐材は通気性が良く湿気が含
 まれると気密性が上がり衣類をカ
 カビ、害虫の被害から守ります)